



ТЕРРИТОРИАЛЬНЫЙ ОРГАН
ФЕДЕРАЛЬНОЙ СЛУЖБЫ
ГОСУДАРСТВЕННОЙ СТАТИСТИКИ
ПО ВОРОНЕЖСКОЙ ОБЛАСТИ

ИНДЕКСЫ ЦЕН ПРОИЗВОДИТЕЛЕЙ ПРОМЫШЛЕННЫХ ТОВАРОВ

сентябрь 2024 года

24.10.2024

Оперативные данные

СОДЕРЖАНИЕ

Индексы цен производителей и потребительских цен	3
Индексы цен производителей по отдельным видам экономической деятельности	7

ИНДЕКСЫ ЦЕН ПРОИЗВОДИТЕЛЕЙ И ПОТРЕБИТЕЛЬСКИХ ЦЕН

ВОРОНЕЖСТАТ

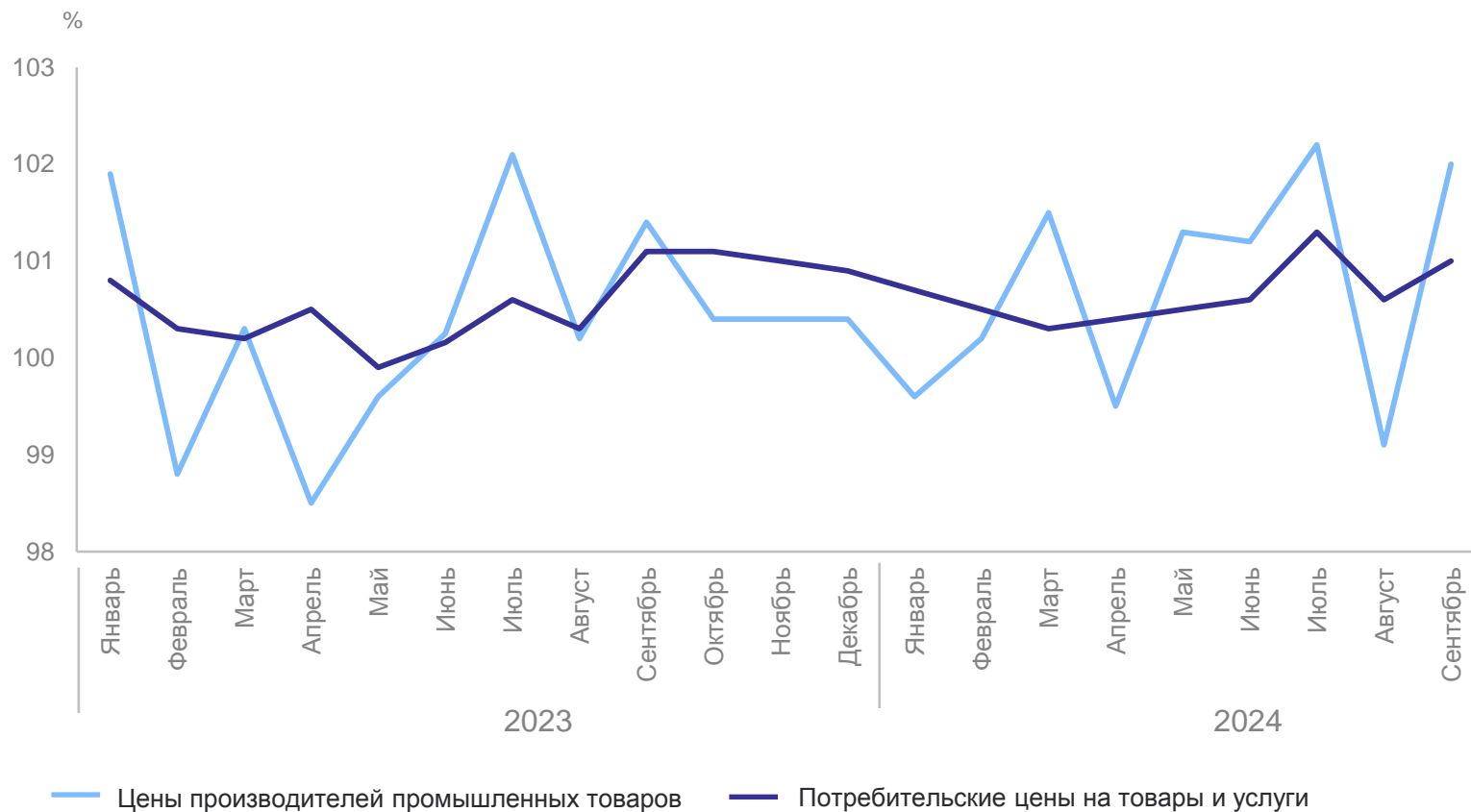
сентябрь 2024 г. в % к предыдущему месяцу

Индекс цен производителей
промышленных товаров

102,0

Индекс потребительских цен

101,0



ИНДЕКСЫ ЦЕН ПРОИЗВОДИТЕЛЕЙ И ПОТРЕБИТЕЛЬСКИХ ЦЕН

ВОРОНЕЖСТАТ

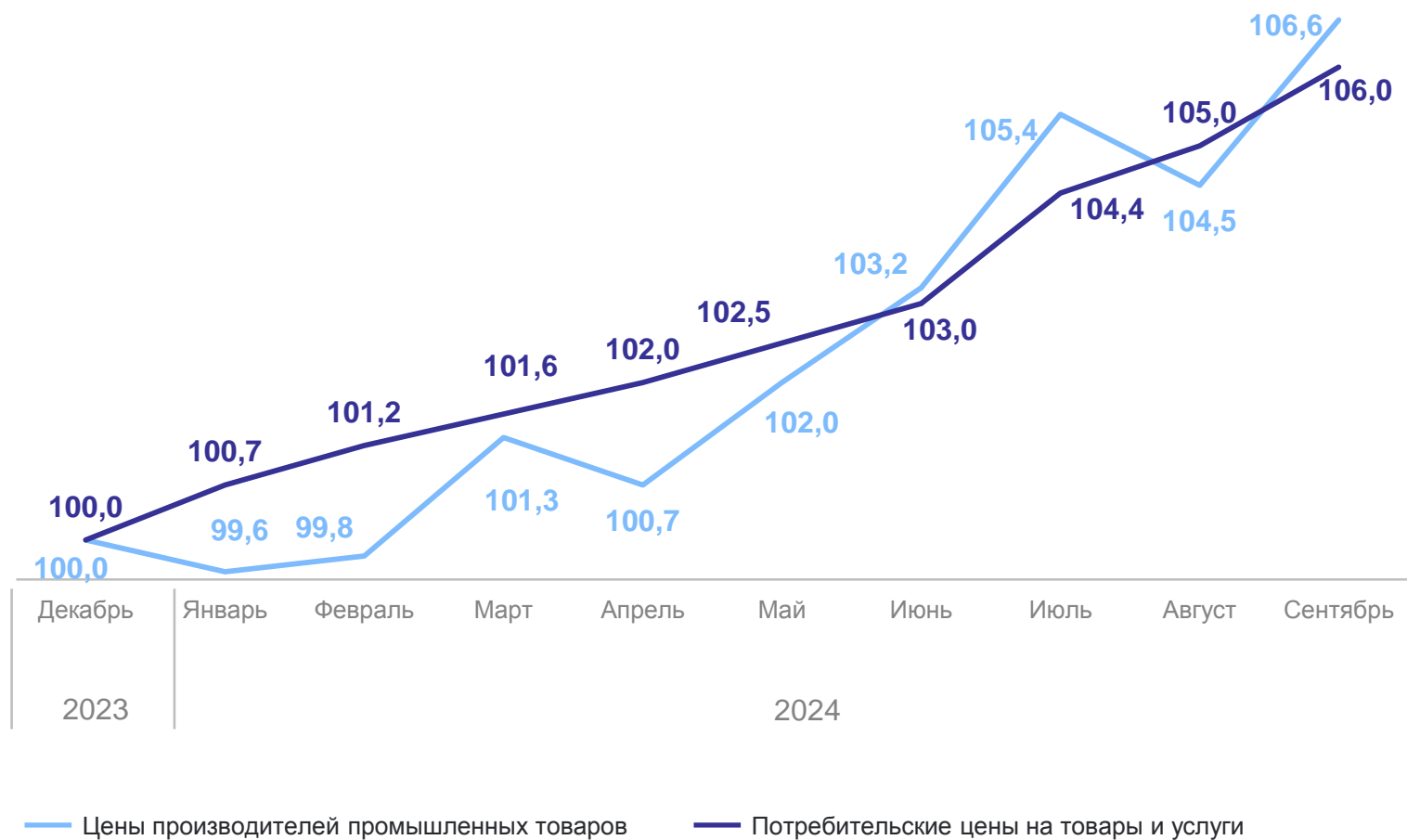
сентябрь 2024 г. в % к декабрю предыдущего года

Индекс цен производителей
промышленных товаров

106,6

Индекс потребительских цен

106,0



ИНДЕКСЫ ЦЕН ПРОИЗВОДИТЕЛЕЙ И ПОТРЕБИТЕЛЬСКИХ ЦЕН

ВОРОНЕЖСТАТ

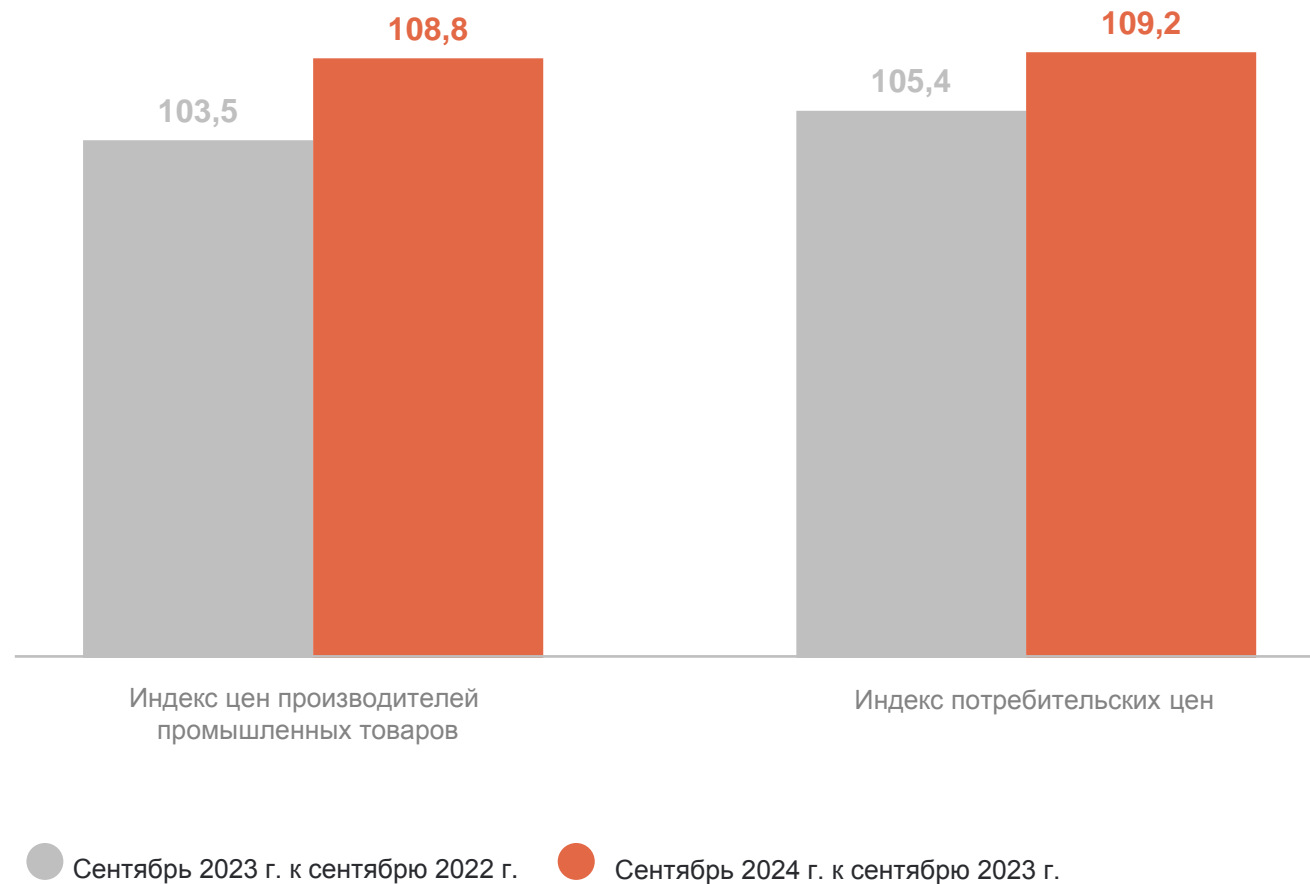
сентябрь 2024 г. в % к соответствующему месяцу предыдущего года

Индекс цен производителей
промышленных товаров

108,8

Индекс потребительских цен

109,2



ИНДЕКСЫ ЦЕН ПРОИЗВОДИТЕЛЕЙ И ПОТРЕБИТЕЛЬСКИХ ЦЕН

ВОРОНЕЖСТАТ

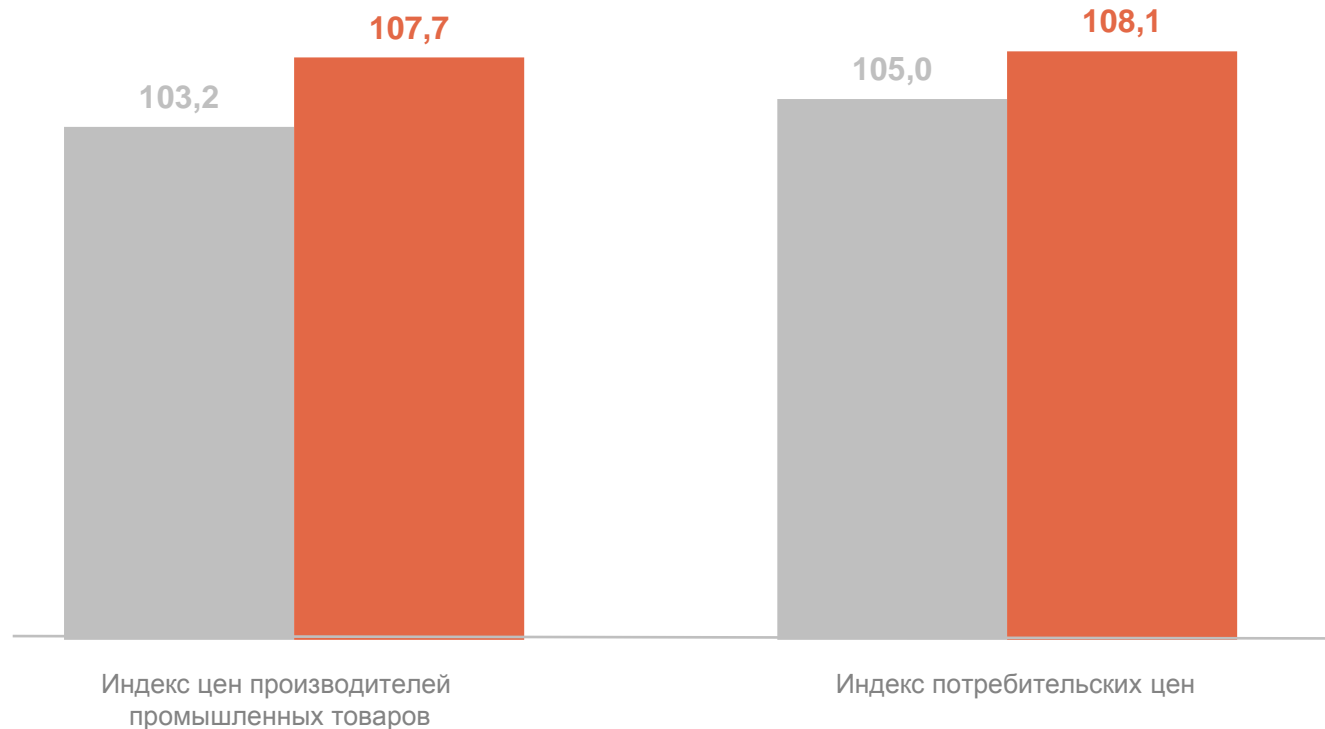
январь – сентябрь 2024 г. в % к соответствующему периоду предыдущего года

Индекс цен производителей
промышленных товаров

107,7

Индекс потребительских цен

108,1



● Январь – сентябрь 2023 г.
к январю – сентябрю 2022 г.

● Январь – сентябрь 2024 г.
к январю – сентябрю 2023 г.

ИНДЕКСЫ ЦЕН ПРОИЗВОДИТЕЛЕЙ ПРОМЫШЛЕННЫХ ТОВАРОВ

сентябрь 2024 г. в % к предыдущему месяцу



Индекс цен производителей промышленных товаров

102,0



Обрабатывающие производства

102,3



Обеспечение электрической энергией, газом и паром; кондиционирование воздуха

101,1



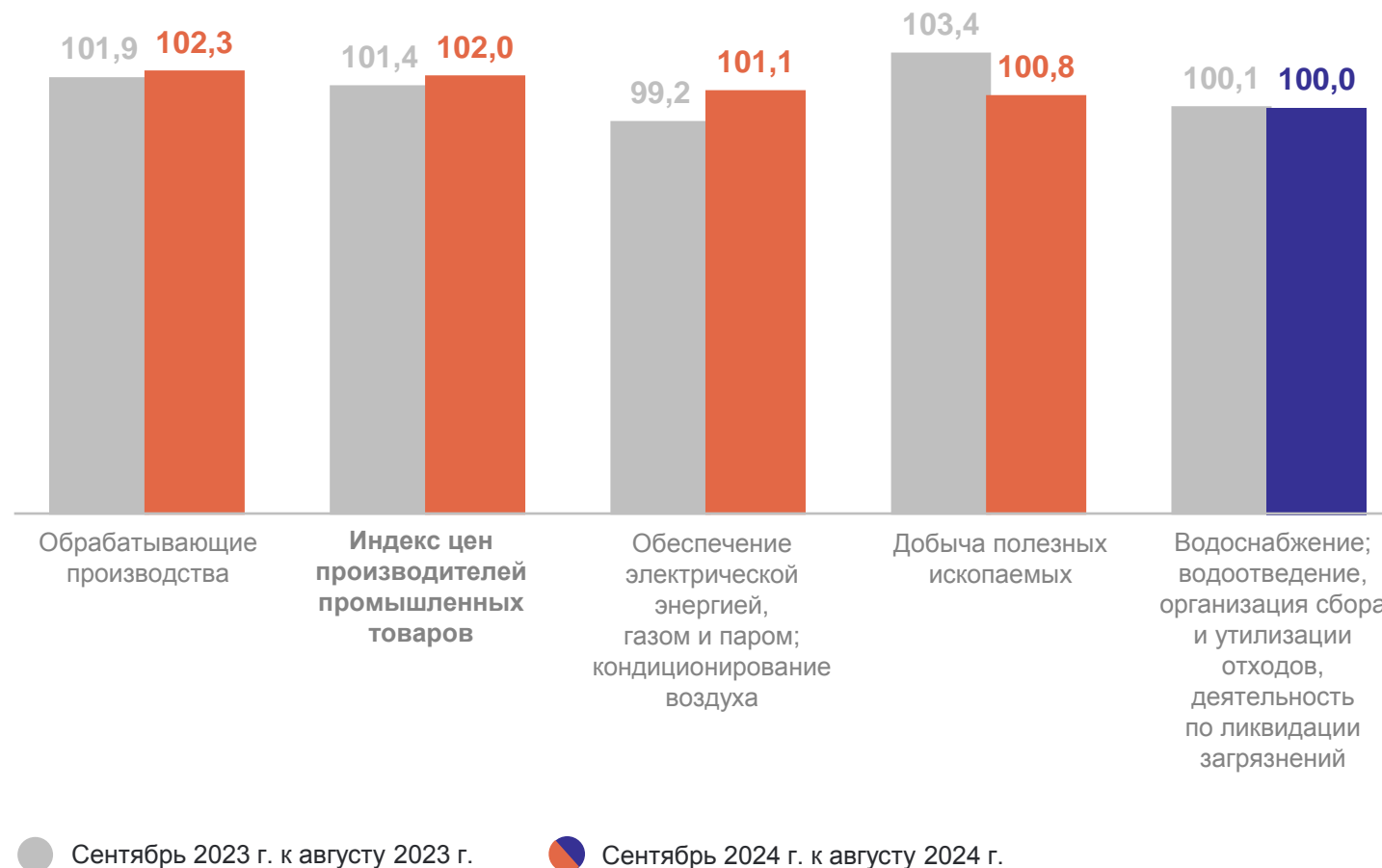
Добыча полезных ископаемых

100,8



Водоснабжение; водоотведение, организация сбора и утилизации отходов, деятельность по ликвидации загрязнений

100,0



ИНДЕКСЫ ЦЕН ПРОИЗВОДИТЕЛЕЙ ПРОМЫШЛЕННЫХ ТОВАРОВ

ВОРОНЕЖСТАТ

сентябрь 2024 г. в % к декабрю предыдущего года



Индекс цен производителей промышленных товаров **106,6**



Добыча полезных ископаемых **109,6**



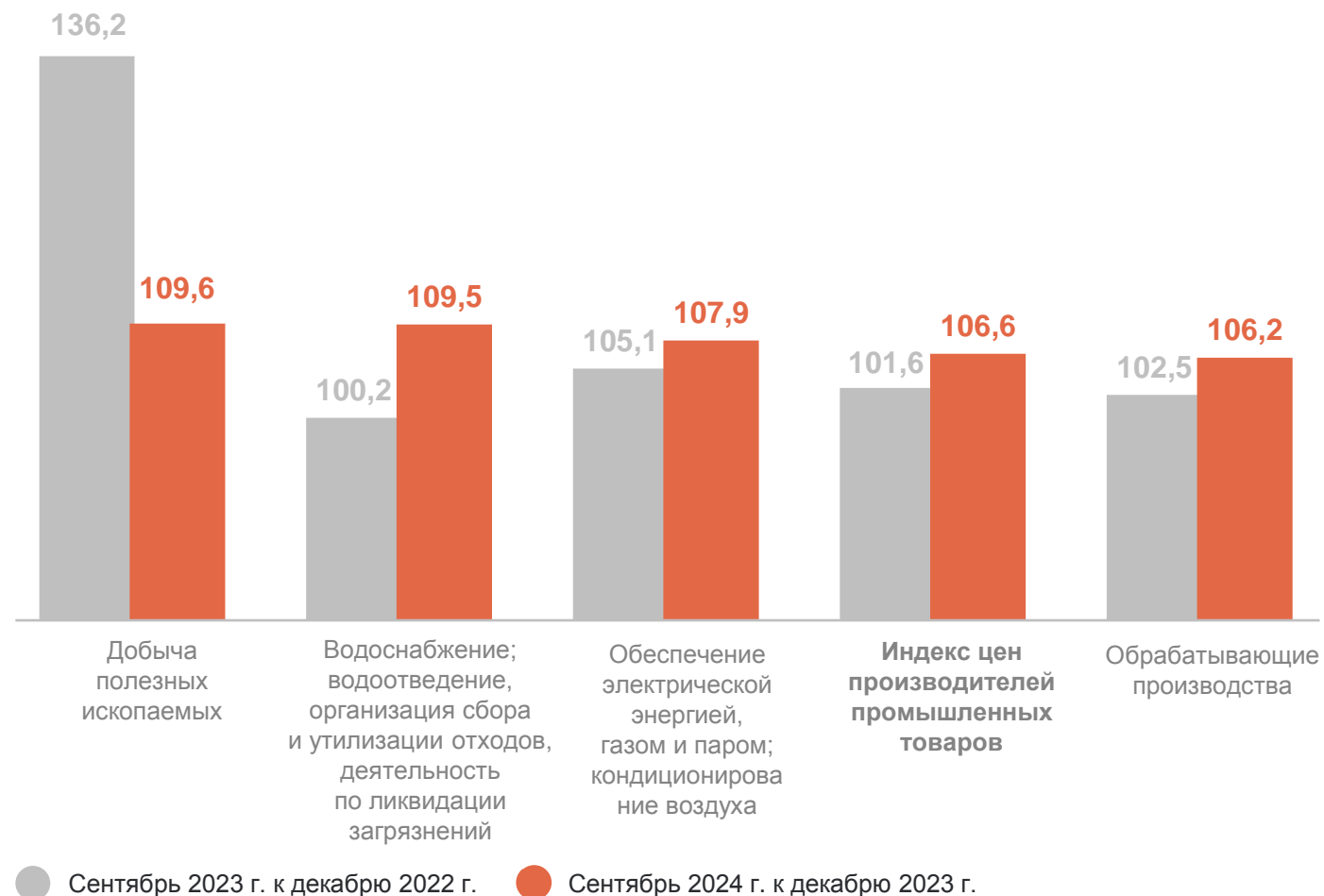
Водоснабжение; водоотведение, организация сбора и утилизации отходов, деятельность по ликвидации загрязнений **109,5**



Обеспечение электрической энергией, газом и паром; кондиционирование воздуха **107,9**



Обрабатывающие производства **106,2**



ИНДЕКСЫ ЦЕН ПРОИЗВОДИТЕЛЕЙ ПРОМЫШЛЕННЫХ ТОВАРОВ

сентябрь 2024 г. в % к соответствующему месяцу предыдущего года



Индекс цен производителей промышленных товаров

108,8



Добыча полезных ископаемых

111,7



Обеспечение электрической энергией, газом и паром; кондиционирование воздуха

109,6



Водоснабжение; водоотведение, организация сбора и утилизации отходов, деятельность по ликвидации загрязнений

109,5



Обрабатывающие производства

108,5



● Сентябрь 2023 г. к сентябрю 2022 г. ● Сентябрь 2024 г. к сентябрю 2023 г.

ИНДЕКСЫ ЦЕН ПРОИЗВОДИТЕЛЕЙ ПРОМЫШЛЕННЫХ ТОВАРОВ

ВОРОНЕЖСТАТ

январь – сентябрь 2024 г. в % к соответствующему периоду предыдущего года



Индекс цен производителей промышленных товаров

107,7



Добыча полезных ископаемых

120,7



Обрабатывающие производства

108,7



Водоснабжение; водоотведение, организация сбора и утилизации отходов, деятельность по ликвидации загрязнений

103,6



Обеспечение электрической энергией, газом и паром; кондиционирование воздуха

102,6



● Январь – сентябрь 2023 г. к январю – сентябрю 2022 г.

● Январь – сентябрь 2024 г. к январю – сентябрю 2023 г.

ИНДЕКСЫ ЦЕН ПРОИЗВОДИТЕЛЕЙ ПО ОБЕСПЕЧЕНИЮ ЭЛЕКТРИЧЕСКОЙ ЭНЕРГИЕЙ

ВОРОНЕЖСТАТ

сентябрь 2024 г. в % к предыдущему месяцу



Обеспечение электрической энергией, газом и паром; кондиционирование воздуха

101,1



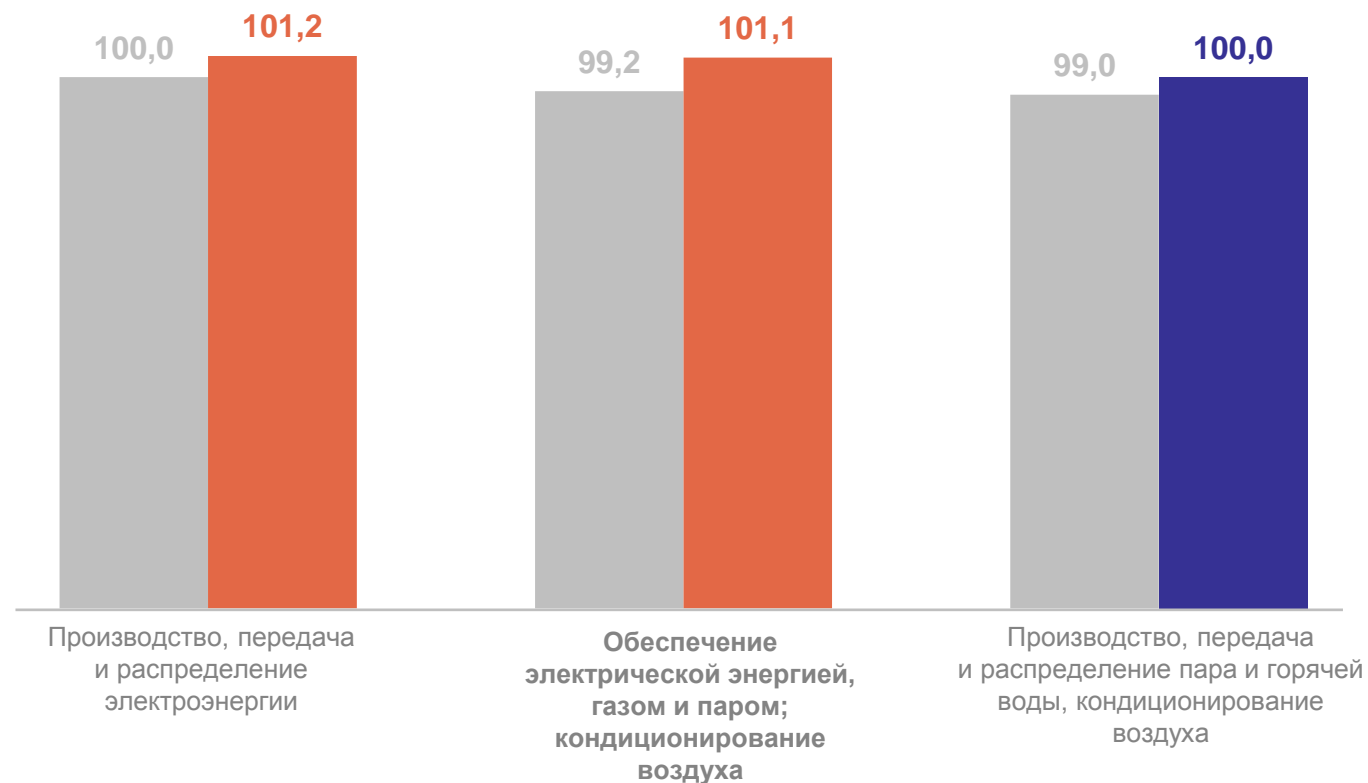
Производство, передача и распределение электроэнергии

101,2



Производство, передача и распределение пара и горячей воды, кондиционирование воздуха

100,0



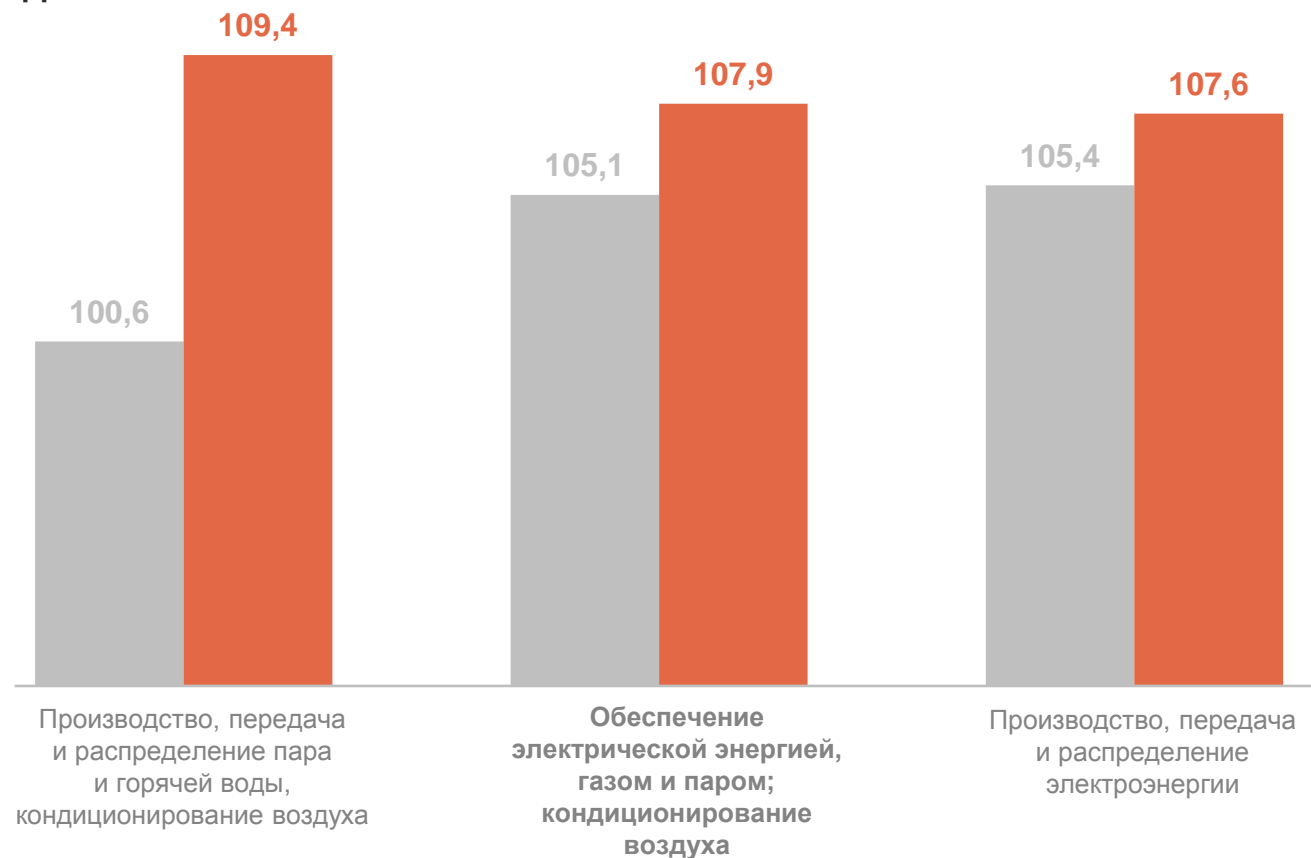
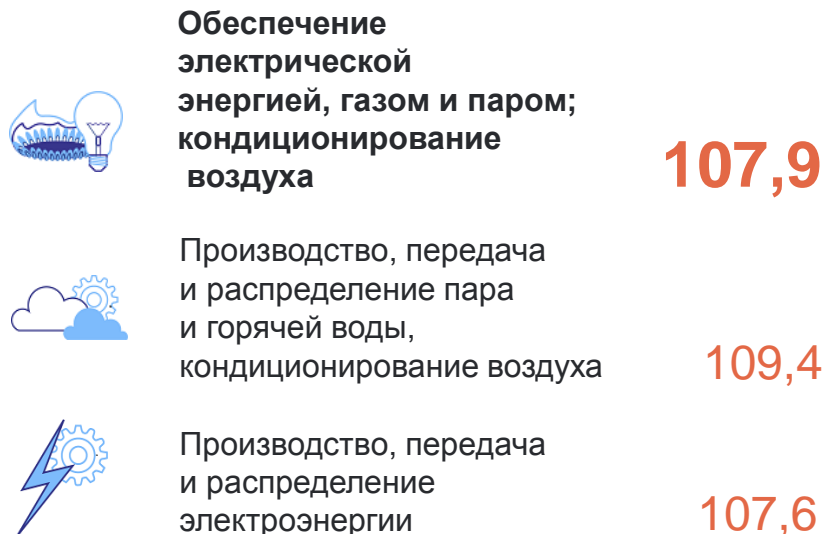
● Сентябрь 2023 г. к августу 2023 г.

● Сентябрь 2024 г. к августу 2024 г.

ИНДЕКСЫ ЦЕН ПРОИЗВОДИТЕЛЕЙ ПО ОБЕСПЕЧЕНИЮ ЭЛЕКТРИЧЕСКОЙ ЭНЕРГИЕЙ

ВОРОНЕЖСТАТ

сентябрь 2024 г. в % к декабрю предыдущего года



● Сентябрь 2023 г. к декабрю 2022 г. ● Сентябрь 2024 г. к декабрю 2023 г.

ИНДЕКСЫ ЦЕН ПРОИЗВОДИТЕЛЕЙ ОБРАБАТЫВАЮЩИХ ПРОИЗВОДСТВ

сентябрь 2024 г. в % к предыдущему месяцу

ВОРОНЕЖСТАТ

102,3

Обрабатывающие
производства

107,6

Производство металлургическое

102,8

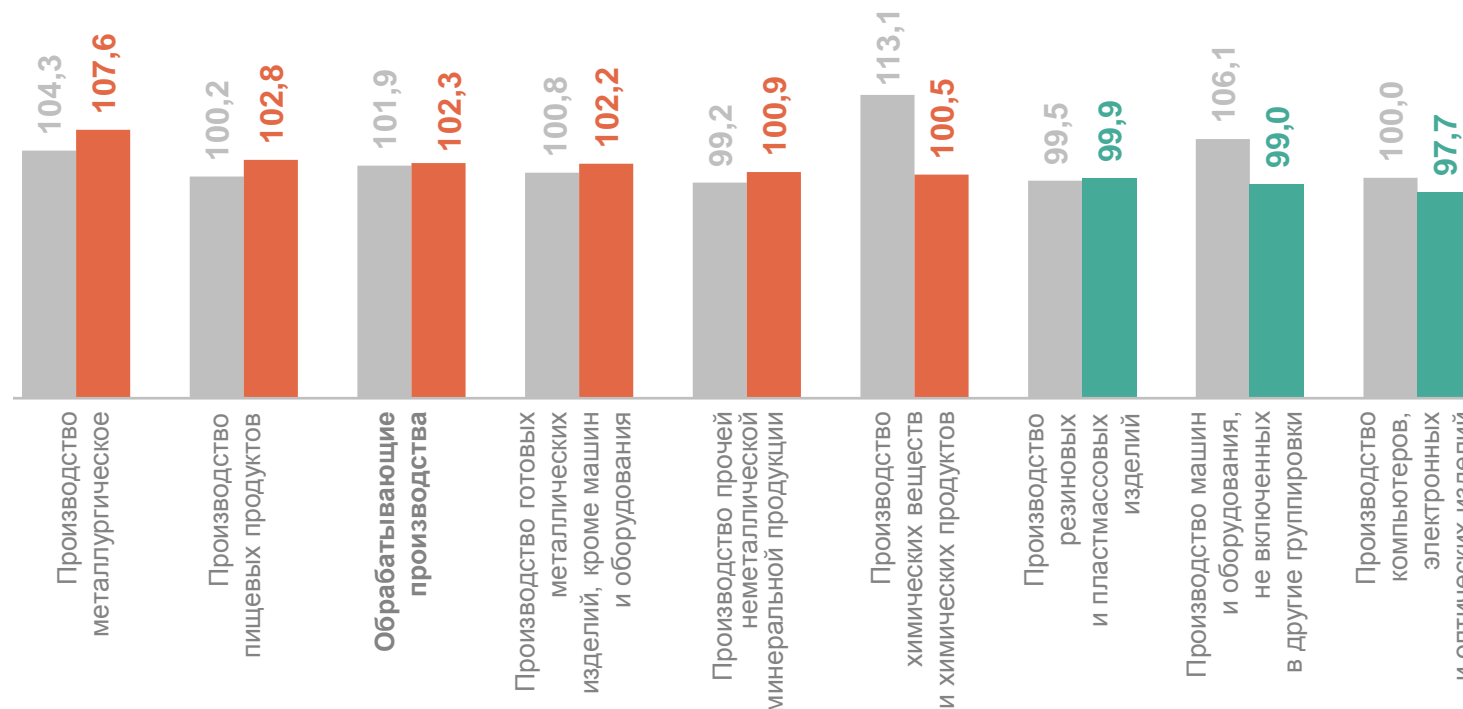
Производство пищевых
продуктов

99,0

Производство машин и
оборудования, не включенных
в другие группировки

97,7

Производство компьютеров,
электронных и оптических
изделий



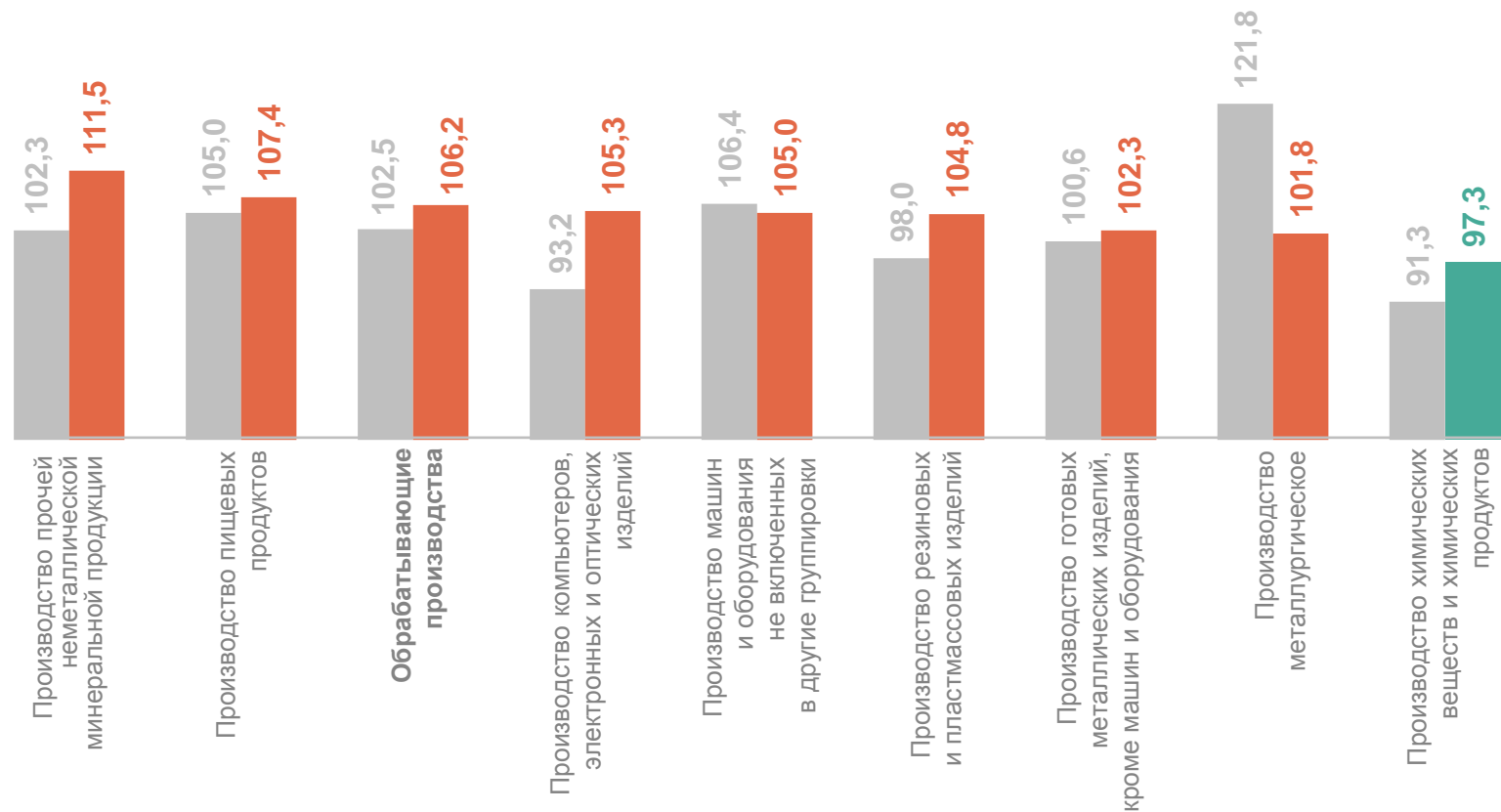
● Сентябрь 2023 г. к августу 2023 г.

● Сентябрь 2024 г. к августу 2024 г.

ИНДЕКСЫ ЦЕН ПРОИЗВОДИТЕЛЕЙ ОБРАБАТЫВАЮЩИХ ПРОИЗВОДСТВ

ВОРОНЕЖСТАТ

сентябрь 2024 г. в % к декабрю предыдущего года



● Сентябрь 2023 г. к декабрю 2022 г.

● Сентябрь 2024 г. к декабрю 2023 г.

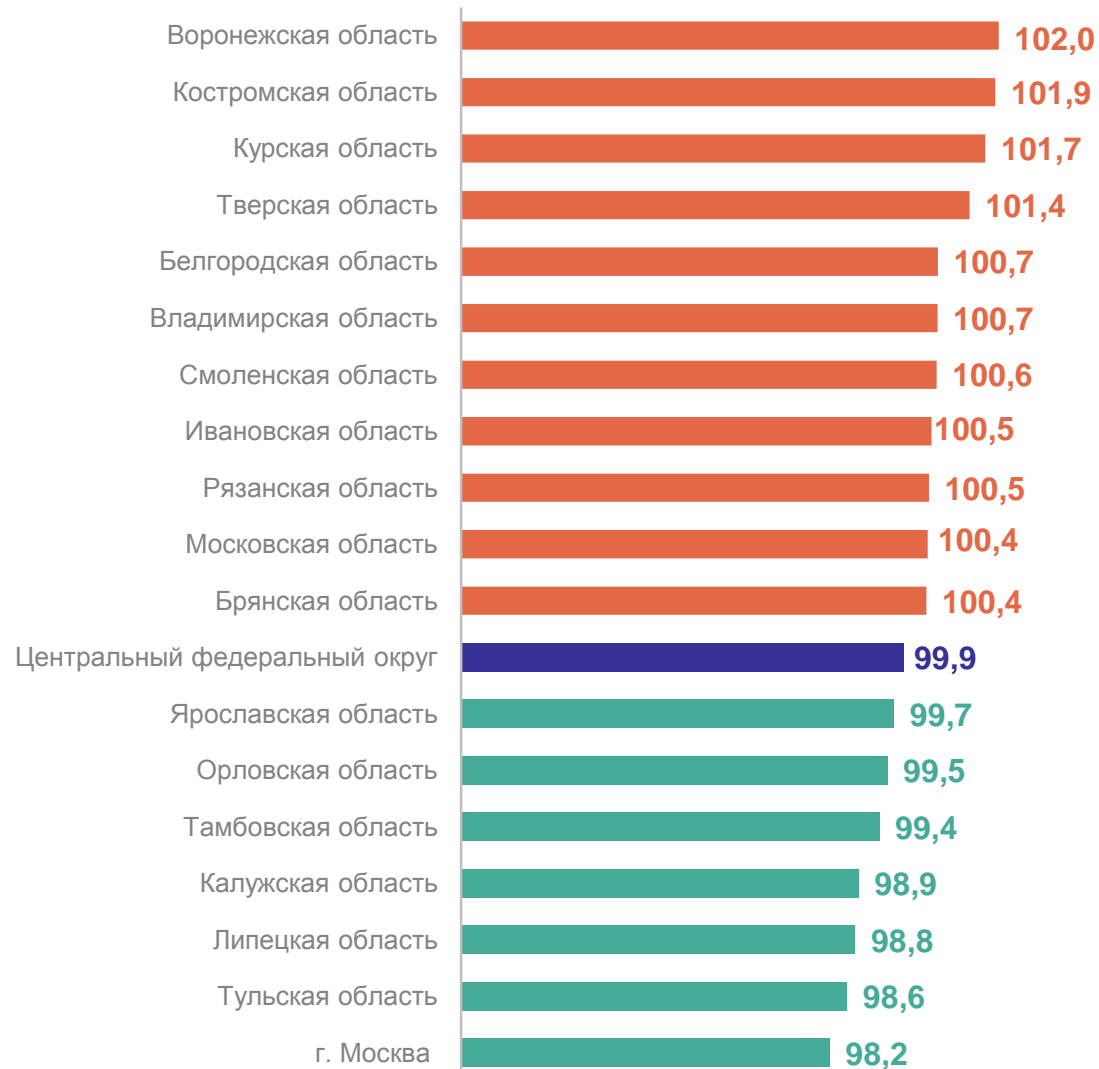
ИНДЕКСЫ ЦЕН ПРОИЗВОДИТЕЛЕЙ ПРОМЫШЛЕННЫХ ТОВАРОВ

сентябрь 2024 г. в % к предыдущему месяцу

Индекс цен производителей
промышленных товаров

Центральный федеральный округ **99,9**

Воронежская область **102,0**



ИНДЕКСЫ ЦЕН ПРОИЗВОДИТЕЛЕЙ ПРОМЫШЛЕННЫХ ТОВАРОВ

сентябрь 2024 г. в % декабре предыдущего года

Индекс цен производителей
промышленных товаров

Центральный федеральный округ **110,5**

Воронежская область **106,6**

